

二重整形の経験者に対する
アンケート調査の概要

令和6年3月

1 調査の概要

1.1 調査の目的

二重整形に関する情報をまとめることで、目的に沿った正しい情報を得ていただけるコムを目指しております。

そのために二重整形クリニックの公式から得た情報に加え、第三者からの調査情報を元に作成しています。

1.2 調査の対象

クラウドワークスにて、実際に二重整形を経験された方を対象に調査した。

1.3 調査期間

2024年2月26日～2024年3月11日

1.4 調査項目

回答者の年齢、性別を確認した上で下記の質問事項を調査した。

- 初めて二重整形を受けた際に選んだ施術方法は？
- 二重整形を受けるクリニックを選んだ理由は？
- 二重整形を受けて満足していますか？
- 二重整形を受ける際の予算は？
- 二重整形の際に利用した支払い方法は？

1.5 調査結果の活用

利用者の統計データとしての活用。

1.6 調査の実施状況

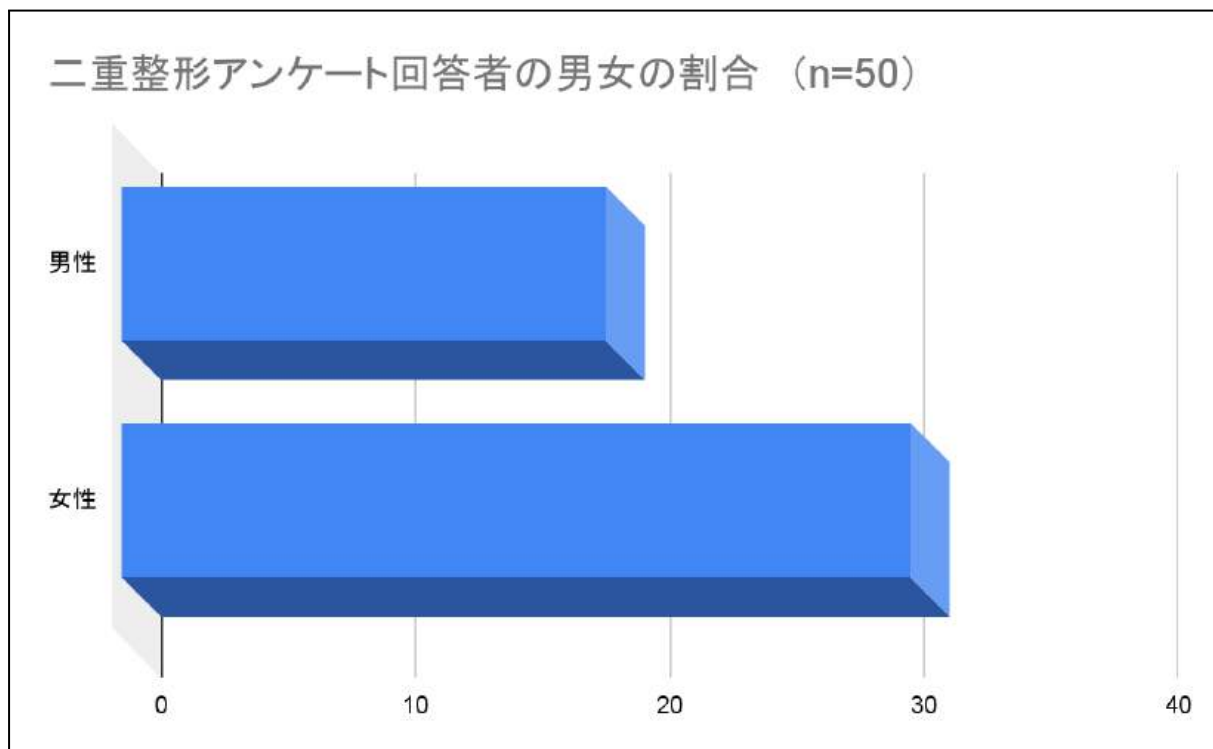
2024年3月11日時点で50名が回答。

2 調査結果

2.1 調査実施状況について

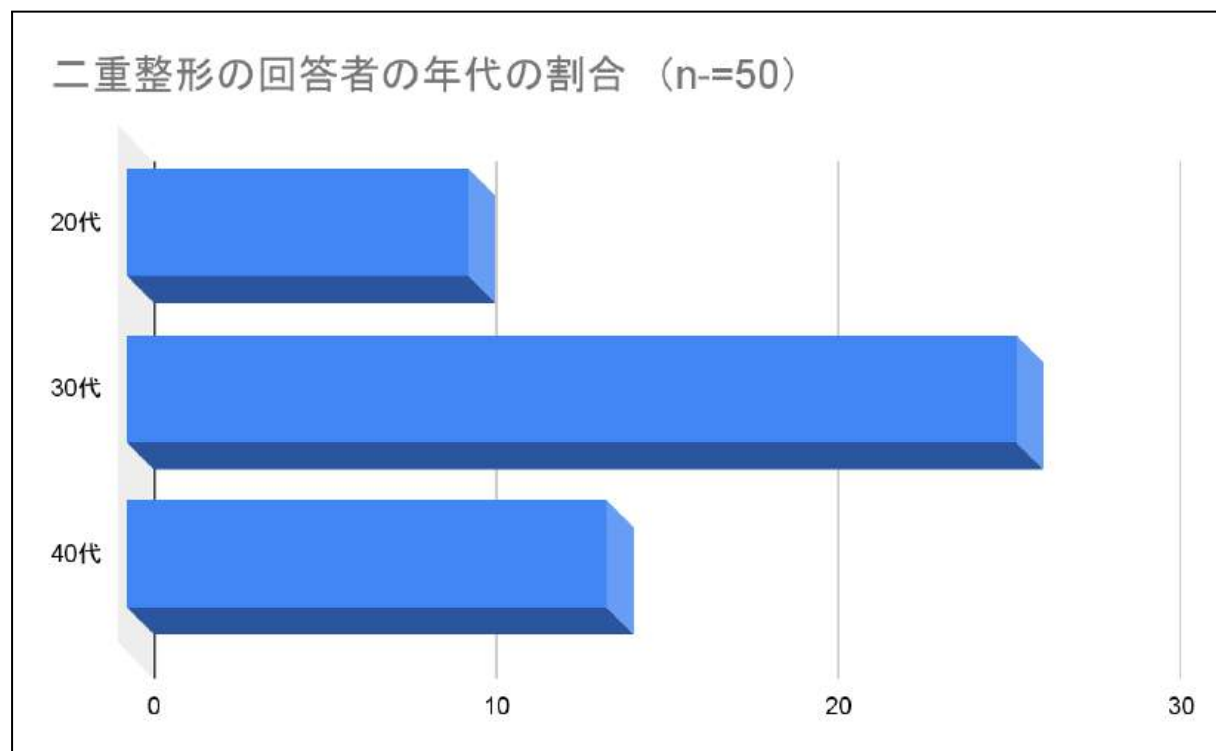
二重整形アンケート回答者・男女の割合

二重整形アンケート回答者の男女の割合		
	回答者 (n=50)	
	件数	割合
男性	19	38.00%
女性	31	62.00%
		0.00%
		0.00%
		0.00%
		0.00%



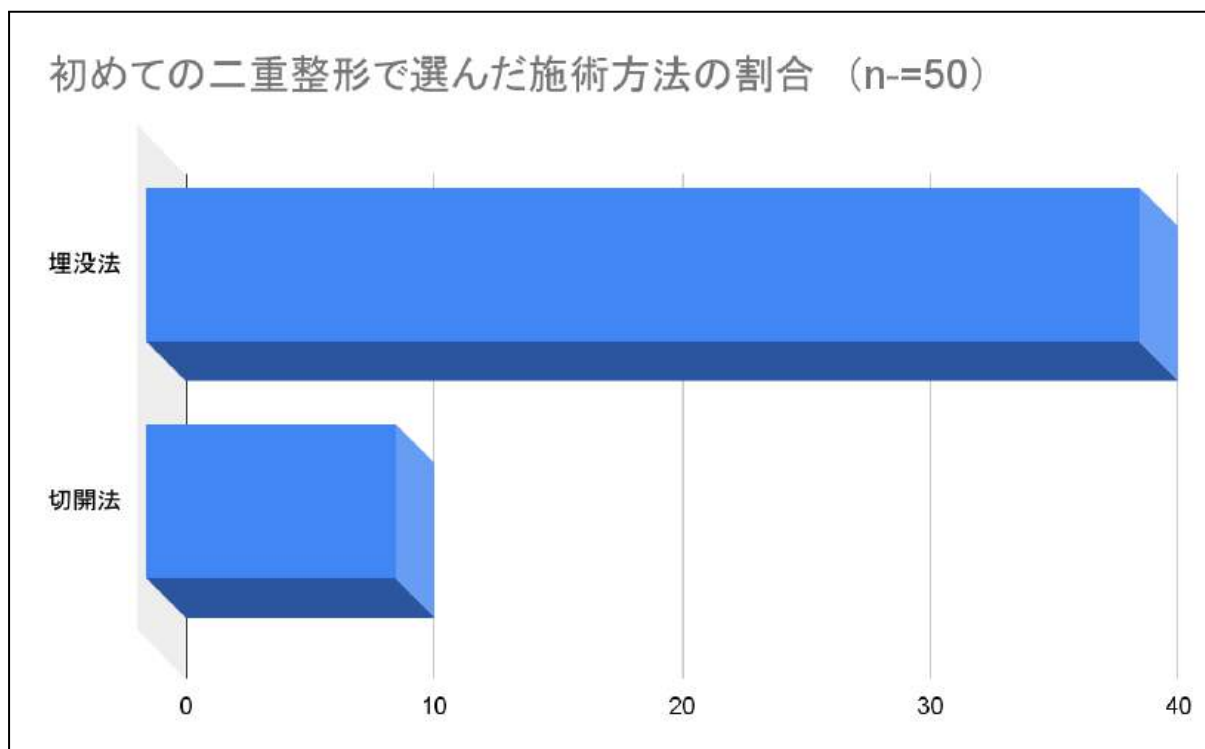
二重整形の回答者の年代の割合

二重整形の回答者の年代の割合		
	回答者 (n=50)	
	件数	割合
		0.00%
20代	10	20.00%
30代	26	52.00%
40代	14	28.00%
		0.00%
		0.00%



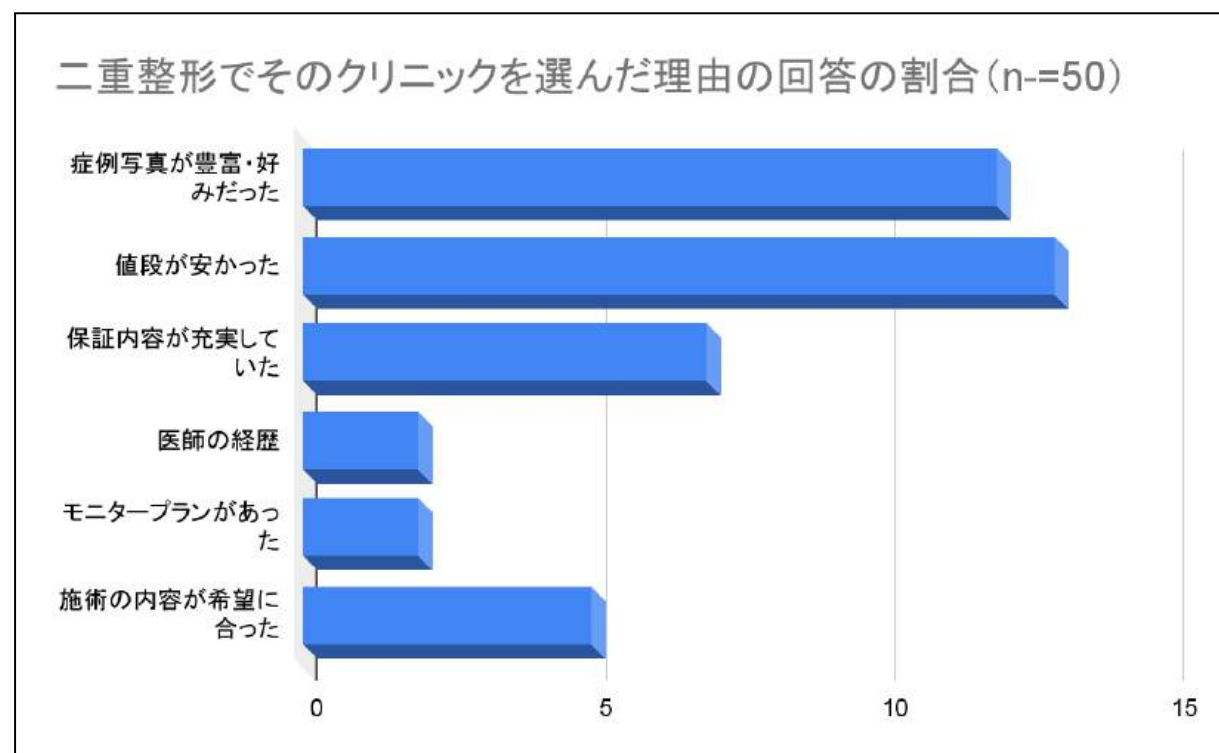
初めての二重整形で選んだ施術方法の割合

初めての二重整形で選んだ施術方法の割合		
	回答者 (n=50)	
	件数	割合
埋没法	40	80.00%
切開法	10	20.00%
		0.00%
		0.00%
		0.00%
		0.00%



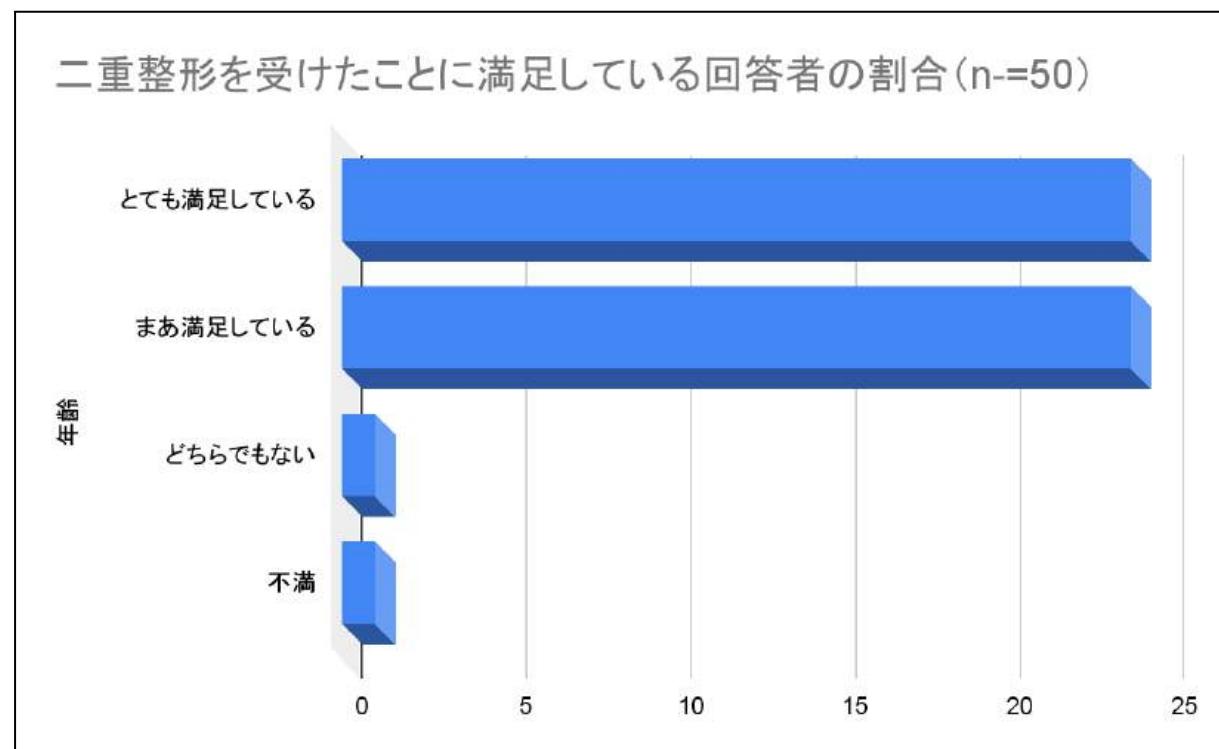
二重整形でそのクリニックを選んだ理由の回答者の割合

二重整形でそのクリニックを選んだ理由の回答の割合(もっとも重視したポイントを回答)		
	回答者 (n=50)	
	件数	割合
症例写真が豊富・好みだった	12	24.00%
値段が安かった	13	26.00%
保証内容が充実していた	7	14.00%
医師の経歴	2	4.00%
モニタープランがあった	2	4.00%
施術の内容が希望に合った	5	10.00%



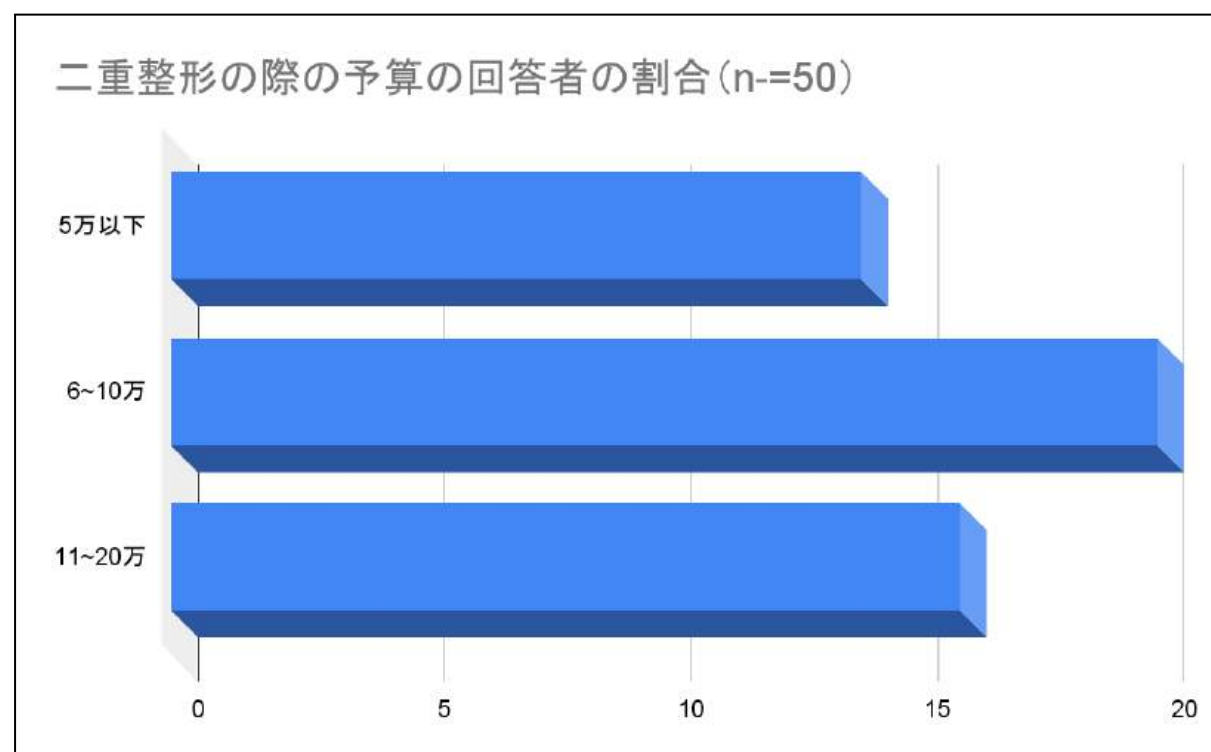
二重整形を受けたことに満足している回答者の割合

二重整形を受けたことに満足している回答者の割合		
	回答者 (n=50)	
	件数	割合
とても満足している	24	48.00%
まあ満足している	24	48.00%
どちらでもない	1	2.00%
不満	1	2.00%
		0.00%
		0.00%



二重整形の際の予算の回答者の割合

二重整形の際の予算の回答者の割合		
	回答者 (n=50)	
	件数	割合
5万以下	14	28.00%
6~10万	20	40.00%
11~20万	16	32.00%
		0.00%
		0.00%
		0.00%



二重整形の際に利用した支払方法に関する回答者の割合

二重整形の際に利用した支払方法に関する回答者の割合		
	回答者 (n=50)	
	件数	割合
現金	20	40.00%
クレジットカード	29	58.00%
医療ローン	1	2.00%
		0.00%
		0.00%
		0.00%

